



EL PAISAJE.



Prof: PATRICIA SALVO.

El paisaje natural en la pintura.

- El arte de paisajes representa pictóricamente escenas de la naturaleza, tales como montañas, valles, árboles, ríos y bosques. Casi siempre se incluye en la vista el cielo, y el tiempo usualmente es un elemento de la composición.

Tradicionalmente, el arte de paisajes plasma la superficie de la tierra, pero puede haber otros tipos de paisajes, como los que se inspiran en los sueños.

El Paisaje y la Composición

Paisaje con centro de interés: es aquél donde uno o un grupo de elementos se destaca nítidamente del resto.

Normalmente el centro de interés se encuentra en los primeros planos del paisaje y tiene gran cantidad de detalles.



Paisaje de interés general

- Es aquél donde los elementos se dibujan o se pintan sin darle importancia a ninguno en especial, ubicándose estos elementos en su plano correspondiente con absoluta normalidad.



LINEA DEL HORIZONTE

- **La línea del horizonte:** es una línea imaginaria que se halla delante nuestro y se encuentra justo al nivel de nuestros ojos. La única forma de verla claramente es cuando nos encontramos frente el mar. Desde ahí podemos comprobar que desde cualquier lugar en que estemos, ya sea en lo alto de un edificio o muy bajo casi a ras del suelo, esta línea siempre se mantendrá justo al nivel de nuestros ojos.


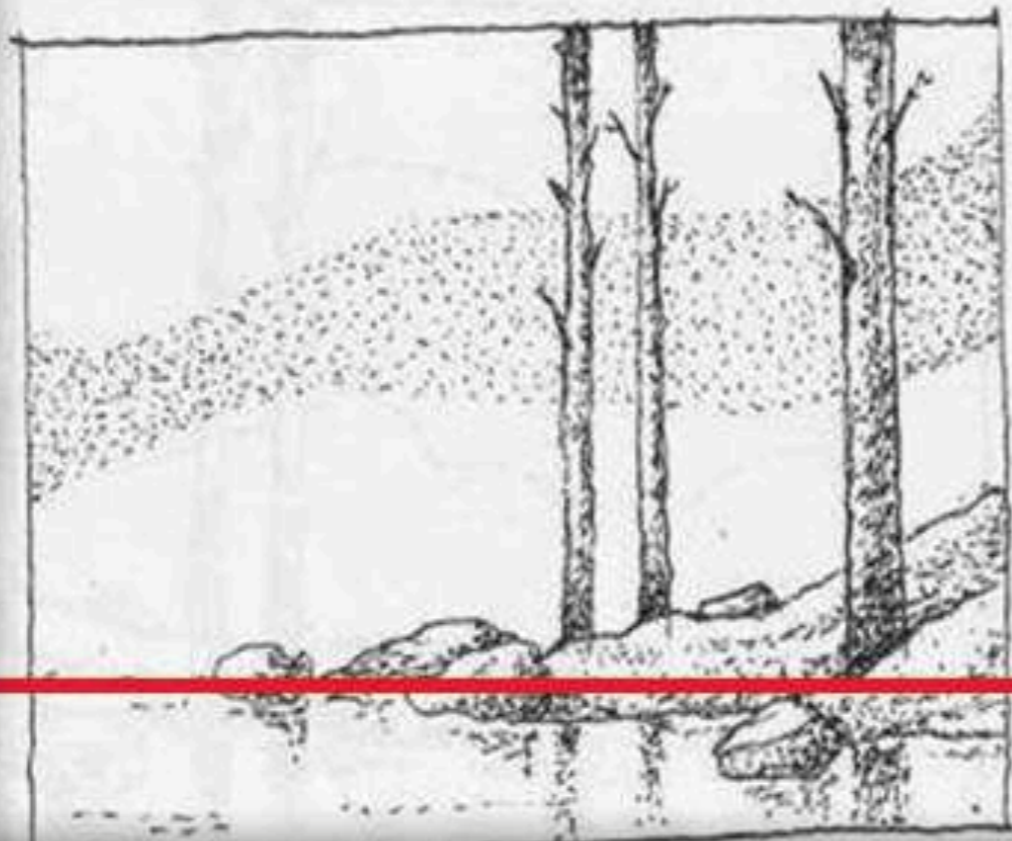


• USO DE LA LINEA DE HORIZONTE.

Para comenzar a dibujar paisaje se sugiere en primer lugar ubicar la Línea de horizonte para ir ubicando los elementos del paisaje e ir Proporcionando de manera adecuada.


La línea de horizonte es una línea imaginaria que divide cielo de suelo

La cual desaparece al pintar el tema.

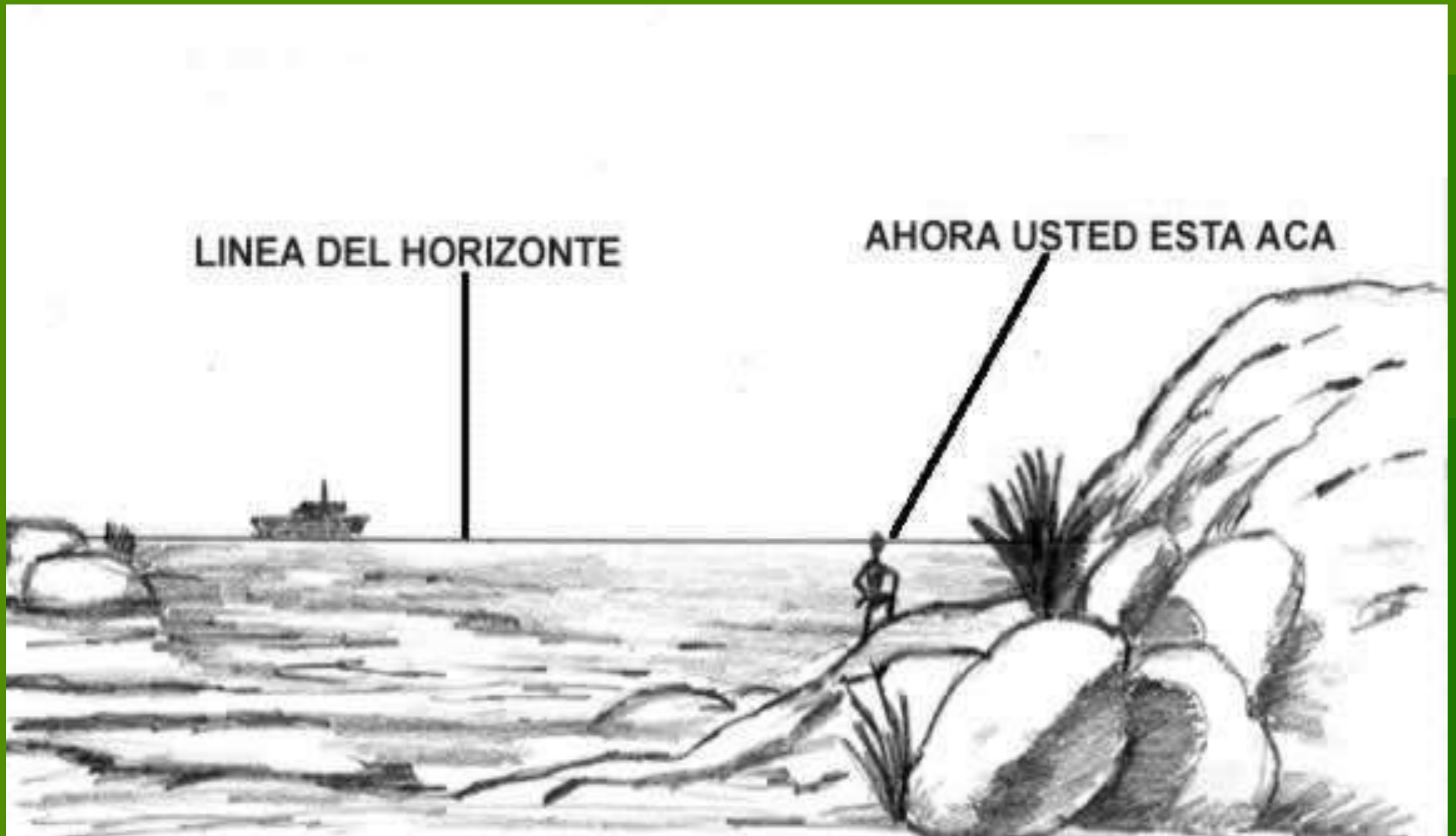
Ejemplo a continuación:



LINEA DEL HORIZONTE



LINEA DEL HORIZONTE




LINEA HORIZONTE INCORRECTA




DIVIDE LA
COMPOSICION EN
DOS PARTES
IGUALES

LINEA HORIZONTE

INCORRECTA



CORRECTA



PLANOS COMPOSITIVOS



Primer plano

Segundo plano

PLANOS COMPOSITIVOS

Tercer plano

Segundo plano



Primer plano

Línea de horizonte.

PARTES PRINCIPALES DE UN PAISAJE

- **ESCENARIO:** Está formado por la tierra, el cielo y el mar.

El escenario es el gran ambiente o zona geográfica dentro del cual se mueven los elementos del cuadro.

- **ELEMENTOS:** Lo forman las cosas o seres vivos que aparecen dentro del escenario: casas, puentes, nubes, rocas, animales, personas, etc.

ESCENARIO VACIO



ELEMENTOS



ELEMENTOS DE UN PAISAJE




ELEMENTOS DE UN PAISAJE RURAL



ELEMENTOS DE UN PAISAJE MARINO



ELEMENTOS DEL PAISAJE



ELEMENTOS DEL PAISAJE

Línea de horizonte


Tipos de escena




Panorámica




Vista encajada



Escena dominada por una figura




Escena focal



En espesura

Posición espacial



Sobre la llanura



En el fondo del valle




A pie de ladera



En línea de cumbre

**Técnica de
Achurado:
Lápiz graffito y
Texturas**
Se debe realizar
un trazo fino en
una sola
dirección,
dependien do
de la forma del
paisaje...





Línea de horizonte.

