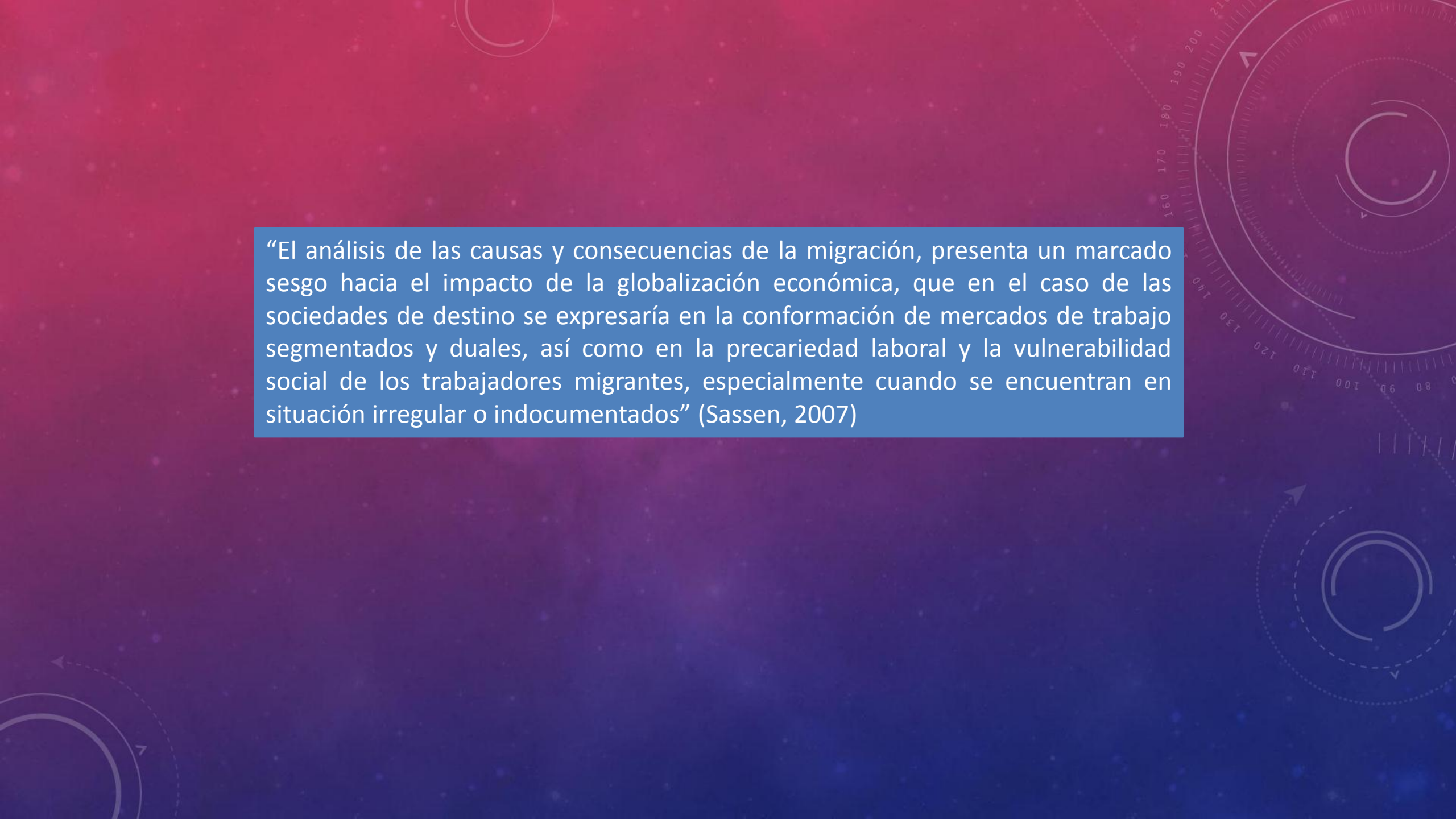


The background features a gradient from red to blue with various circular and semi-circular patterns. Some are solid lines, others are dashed. A prominent scale on the left side has numerical markings from 140 to 260 in increments of 10. The text is centered on the right side of the image.

“La migración internacional frente al cambio demográfico en las sociedades de origen y destino.”

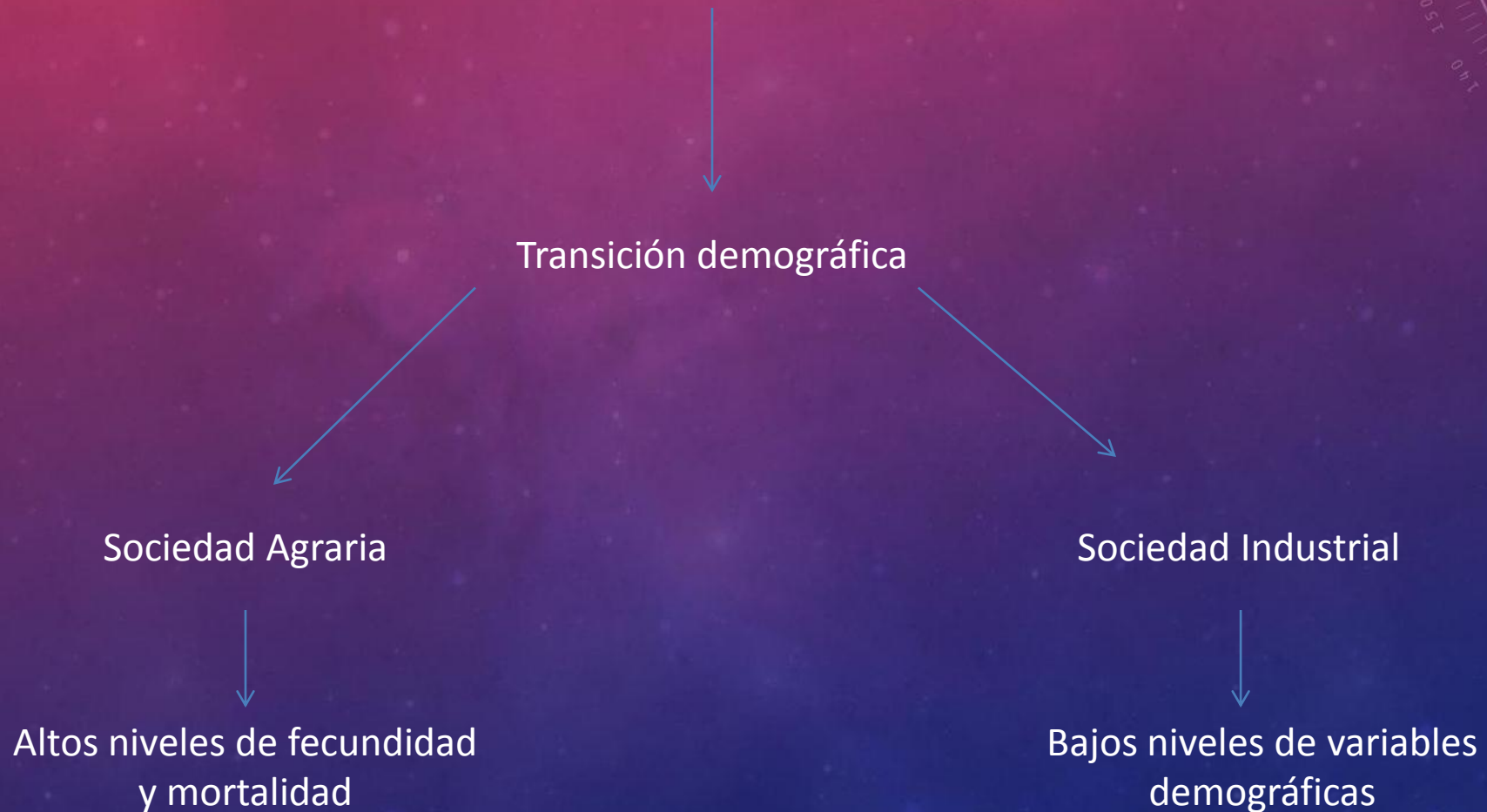
Veamos el siguiente video:

<https://www.youtube.com/watch?v=eCjXOKL6FKo>

The background features a gradient from dark red at the top to dark blue at the bottom, overlaid with a field of small white stars. Several technical diagrams are visible: a circular gauge with numerical markings (160, 170, 180, 190, 200) and arrows in the upper right; a circular diagram with concentric lines and arrows in the lower right; and a circular diagram with a dashed arrow in the lower left.

“El análisis de las causas y consecuencias de la migración, presenta un marcado sesgo hacia el impacto de la globalización económica, que en el caso de las sociedades de destino se expresaría en la conformación de mercados de trabajo segmentados y duales, así como en la precariedad laboral y la vulnerabilidad social de los trabajadores migrantes, especialmente cuando se encuentran en situación irregular o indocumentados” (Sassen, 2007)

El interés por la reproducción de la población es tan antiguo como la humanidad misma. Sin embargo, la forma en que esta preocupación ha sido delimitada y reconstruida en cada sociedad es sustancialmente diferente y expresa los temores e imaginarios propios de cada época histórica.



El discurso de la modernidad, junto con aportar todo su potencial para analizar y comprender la dinámica de la población de cara a los cambios sociales e históricos de la sociedad moderna, también transmite sus propias limitaciones y sesgos.



El enfoque de la transición demográfica se construyó sobre la base de un modelo abstracto de poblaciones cerradas



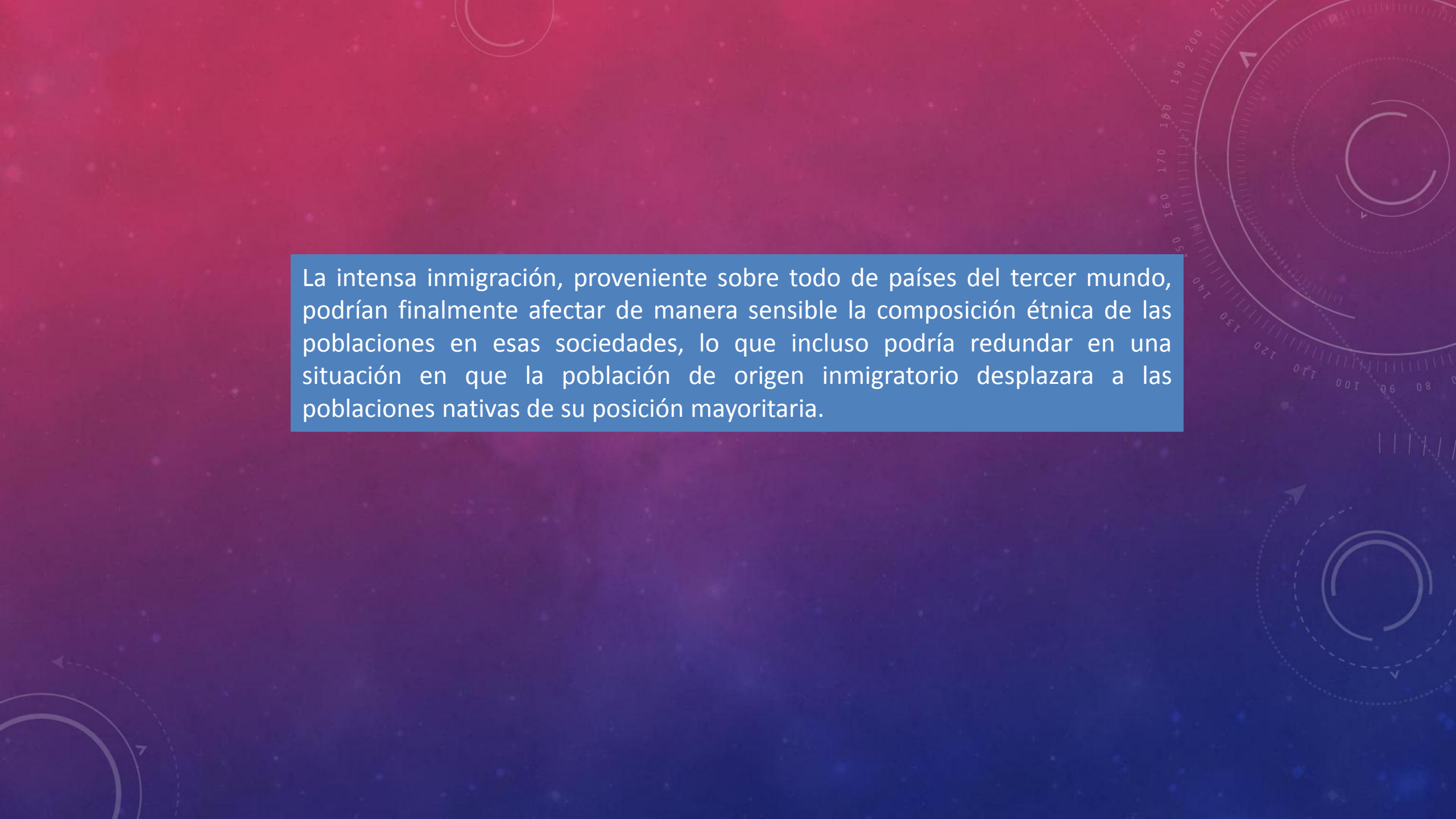
Las migraciones siempre han quedado excluidas del modelo de la transición demográfica, no obstante ser un componente fundamental para la reproducción demográfica de cualquier población, especialmente a niveles nacionales y subnacionales.

Coleman (2006) utiliza el concepto de tercera transición demográfica para referirse al papel de las migraciones contemporáneas en la dinámica de la población de las sociedades europeas y de los Estados Unidos.

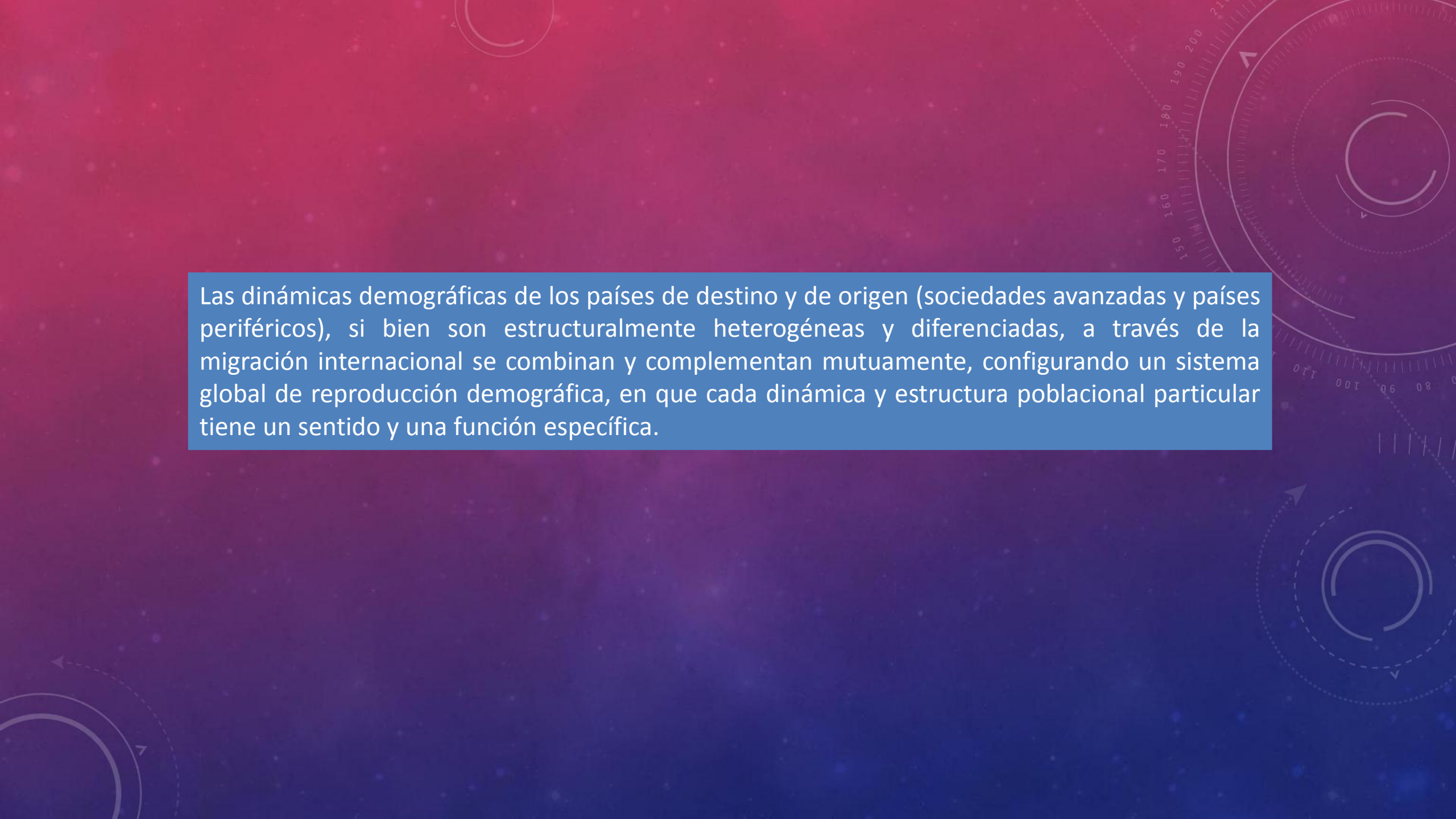
Si la primera transición demográfica correspondía al cambio demográfico generado por el descenso de los niveles de natalidad y mortalidad.

La segunda transición demográfica se refiere a los cambios demográficos originados en los nuevos patrones de nupcialidad y formación de hogares y familia, y de fecundidad

La tercera transición demográfica estaría referida a las transformaciones en la composición étnica y cultural de la población derivadas de los volúmenes migratorios en un contexto demográfico de muy bajas tasas de fecundidad, que incluso se sitúan muy por debajo de los niveles de reemplazo demográfico.



La intensa inmigración, proveniente sobre todo de países del tercer mundo, podrían finalmente afectar de manera sensible la composición étnica de las poblaciones en esas sociedades, lo que incluso podría redundar en una situación en que la población de origen inmigratorio desplazara a las poblaciones nativas de su posición mayoritaria.

The background features a blue-to-purple gradient with several faint, semi-transparent circular patterns. These patterns include concentric circles, dashed lines, and arrows, suggesting a technical or scientific theme. A central blue rectangular box contains white text.


Las dinámicas demográficas de los países de destino y de origen (sociedades avanzadas y países periféricos), si bien son estructuralmente heterogéneas y diferenciadas, a través de la migración internacional se combinan y complementan mutuamente, configurando un sistema global de reproducción demográfica, en que cada dinámica y estructura poblacional particular tiene un sentido y una función específica.

A través de la migración, las dinámicas demográficas de los países de origen pasan a ser factores relevantes en el desarrollo de las dinámicas demográficas de los países de destino, de tal forma que, en la práctica, se convierten en factores endógenos de esas dinámicas.



Las estructuras sociodemográficas de los países que acogen la inmigración se vuelven más abiertas al exterior, no solo porque el flujo migratorio contribuye a su evolución, sino también porque, a través de la emigración, las dinámicas demográficas de los países de origen repercuten directamente en la propia dinámica de la población de los países receptores.

En el caso de los países de destino, por ejemplo, la inmigración no resulta ser un mero complemento del crecimiento vegetativo, sino que para muchos de ellos es parte intrínseca del sistema de reproducción de la población.

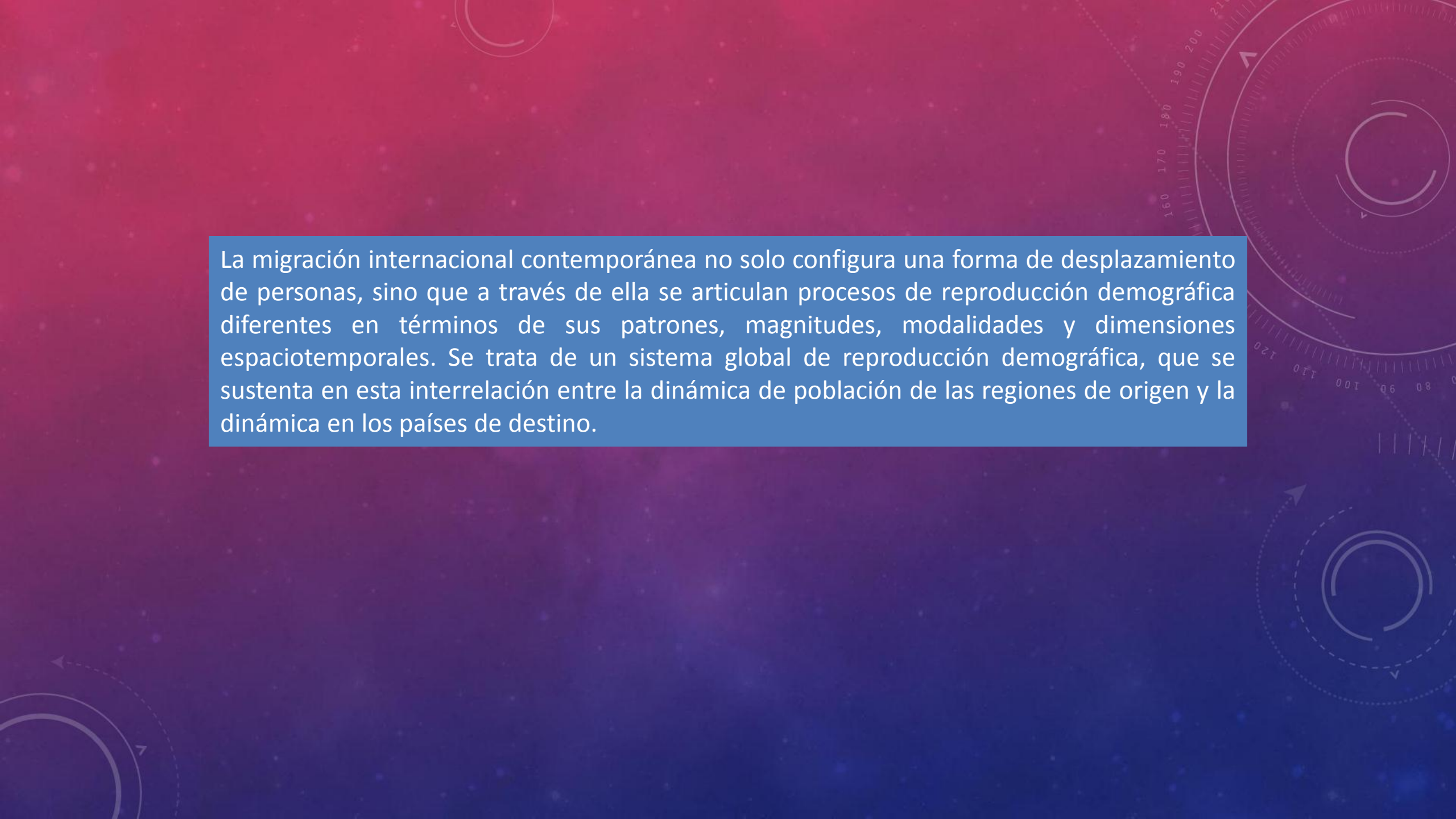


Esta contribución no se limita al incremento poblacional que la inmigración genera directamente, sino que también hay que considerar el aporte posterior que los inmigrantes y sus descendientes hacen al crecimiento natural de la población

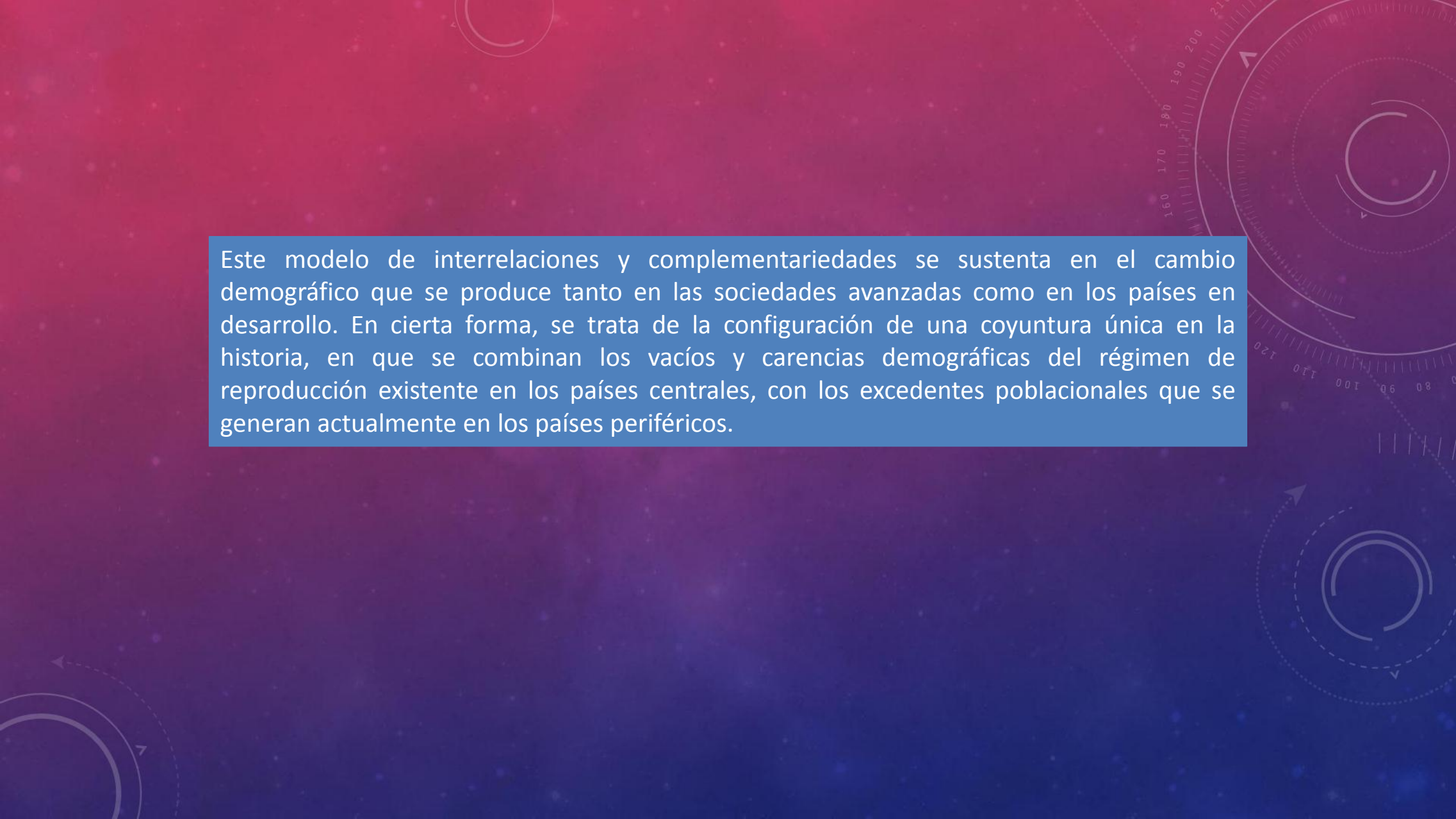
En el caso de los países de origen, sucede algo similar, pero en sentido inverso. La emigración no es solo una derrama de una porción de su población, sino también una forma de trasladar al exterior parte de la reproducción de esa población.



Nos encontramos, así, en presencia de una situación de complementariedad demográfica entre países emisores y receptores, que es de carácter estructural, aunque históricamente los actores de hoy no sean los mismos que en el pasado.

The background features a gradient from dark red at the top to dark blue at the bottom, overlaid with a field of small white stars. Several technical diagrams are visible, including circular gauges with numerical scales (e.g., 160, 170, 180, 190, 200, 210) and arrows, and circular flow diagrams with dashed lines and arrows indicating direction.

La migración internacional contemporánea no solo configura una forma de desplazamiento de personas, sino que a través de ella se articulan procesos de reproducción demográfica diferentes en términos de sus patrones, magnitudes, modalidades y dimensiones espaciotemporales. Se trata de un sistema global de reproducción demográfica, que se sustenta en esta interrelación entre la dinámica de población de las regiones de origen y la dinámica en los países de destino.

The background features a gradient from dark red at the top to dark blue at the bottom, overlaid with a field of small white stars. Several technical diagrams are visible: a circular gauge with numerical markings (160, 170, 180, 190, 200, 210) and an arrow pointing upwards; a circular diagram with concentric lines and arrows indicating a clockwise cycle; and a dashed circular path with an arrow pointing left.

Este modelo de interrelaciones y complementariedades se sustenta en el cambio demográfico que se produce tanto en las sociedades avanzadas como en los países en desarrollo. En cierta forma, se trata de la configuración de una coyuntura única en la historia, en que se combinan los vacíos y carencias demográficas del régimen de reproducción existente en los países centrales, con los excedentes poblacionales que se generan actualmente en los países periféricos.

Evaluación Sumativa

1. Realizar un set de infografías (mínimo 3, máximo 5) que den cuenta de los cambios demográficos y de sociedad en nuestro país.
2. Para realizar la actividad debes responder las siguientes preguntas:
 - a. ¿ Como se conforma la tasa de natalidad de Chile, tomando en cuenta los nacimientos de personas en situación migrante?
 - b. Respecto a la estructura de la actual sociedad chilena ¿De que manera se puede observar el desplazamiento de personas nativas chilenas en base al fenómeno de migración internacional?
 - c. ¿Cómo se ve reflejada la situación de vida de los migrantes en Chile? ¿tiene alguna relación la vulnerabilidad con los índices de natalidad y mortalidad?
3. Realizar la actividad tomando en cuenta la escala de apreciación que se adjunta.
4. Este trabajo equivale a la segunda nota del primer semestre.
5. Fecha de entrega: 11 de junio, vía classroom.

